

Leitfaden zum Erwerb des E-Learning Zertifikats (Stand November 2021)

Schritt 1: Browseraufruf

Link: <https://www.gemeinsam-gegen-doping.de/>

The screenshot shows the website's navigation bar with links for Athleten, Trainer, Eltern, Anti-Doping-Beauftragte, Lehrer, Betreuer, Veranstaltungen, and Netzwerk. Below the navigation bar, there are links for Home, Werte, e-Learning, e-Participation, Mediacenter, Wissenscenter, and a search icon. The main content area features a large heading 'Los geht's: Hier direkt zum e-Learning!' with a numbered list of steps (1-4) on the left. Below the heading, there is a paragraph explaining the registration process and buttons for 'Laden im App Store' and 'JETZT BEI Google Play'. A URL 'https://account.chunkx.de/ggd/register' is shown above a 'Browserregistrierung' button. On the right, there is an image of a hand holding a smartphone displaying the 'Anti-Doping Basics' app interface.

Schritt 2: Registrierung/ Anmeldung



GEMEINSAM GEGEN DOPING ist das Netzwerk zur Dopingprävention der Nationalen Anti Doping Agentur (NADA). Wir unterstützen Athlet*innen und ihr sportliches Umfeld in ihrem Einsatz für den sauberen Sport. Das e-Learning bietet dabei wichtige und wertvolle Informationen zu allen Themen der Dopingprävention.

Registriere dich hier für das GEMEINSAM GEGEN DOPING e-Learning in der Lern-App chunkx

Bereits in chunkx registriert? Dann wechsele jetzt gleich zur Lern-App und dort zu GEMEINSAM GEGEN DOPING Akademie.

E-Mail-Adresse

Passwort

Hiermit akzeptiere ich die [allgemeinen Nutzungsbedingungen](#) zur Lern-App chunkx.

Es gilt die [Datenschutzerklärung](#).

Registrieren



Gefördert durch:



Ministerium für Sport, Jugend und Familie

Ministerium für Sport, Jugend und Familie



Immer in Bewegung.

Registrierung für das GEMEINSAM GEGEN DOPING E-Learning in der Lern-App chunkx

Vielen Dank!

Du erhältst eine E-Mail mit einem Bestätigungslink. Bitte klicke diesen, um deinen Account zu aktivieren. Anschließend kannst du zur [Lern-App](#) wechseln und dich dort einloggen. Dort findest du unsere GEMEINSAM GEGEN DOPING [Academy](#).

[GEMEINSAM GEGEN DOPING Academy öffnen](#)

Schritt 3: Registrierung der zugesandten Mail bestätigen (Spamordner überprüfen)

Registrierung bestätigen

Registrierung für das GEMEINSAM GEGEN DOPING E-Learning in der Lern-App chunkx

Wir freuen uns, dass wir dich zukünftig mit adaptiven Lerninhalten zu GEMEINSAM GEGEN DOPING und anderen Themen versorgen dürfen. Bestätige bitte durch Klick auf den folgenden [Link](#), dass du wirklich Besitzer*in dieser E-Mail-Adresse bist und chunkx nutzen möchtest.

Nach der Registrierung kannst du die [GEMEINSAM GEGEN DOPING Academy](#) jederzeit über diesen Link öffnen - am Handy in der App oder am Computer im Browser.



Informationen zur Lern-App chunkx:

[Home](#) | [Support](#) | [Impressum](#) | [Datenschutzerklärung](#) | [Nutzungsbedingungen](#) |

chunkx ist ein Produkt der

JF//digital GmbH | Rather Str. 25 | 40476 Düsseldorf | Deutschland



Deine Registrierung war erfolgreich


Perfekt, du hast deine Registrierung bei chunkx abgeschlossen und kannst dich nun in die App, im [Browser](#) oder als Autor in den [chunkx creator](#) einloggen. Hast du vergessen, auf welchem Screen du sie abgelegt hast? Kein Problem. Über unsere Links unten kommst du auf deinem Handy in den [App Store](#) sowie [Google Play](#) und kannst sie von dort direkt öffnen.

[Unten](#) findest du noch weitere nützliche Infos.

Schritt 4: Login

Hole dir chunkx auf dein Handy

[Laden im App Store](#) [GET IT ON Google Play](#)




[Wir kennen uns](#) [Ich bin neu hier](#)

[🔗](#)

[Einloggen](#)

[Passwort vergessen?](#)

 chunkx [Impressum](#) | [Über chunkx](#)

Schritt 5: Vor- und Nachname eingeben



Vorname

Nachname

Verrate uns bitte, wie du heißt. Admins können damit Bescheinigungen über deine Leistungen ausstellen. Dein Vor- und dein Nachname sind nicht öffentlich sichtbar.

Zurück

Weiter

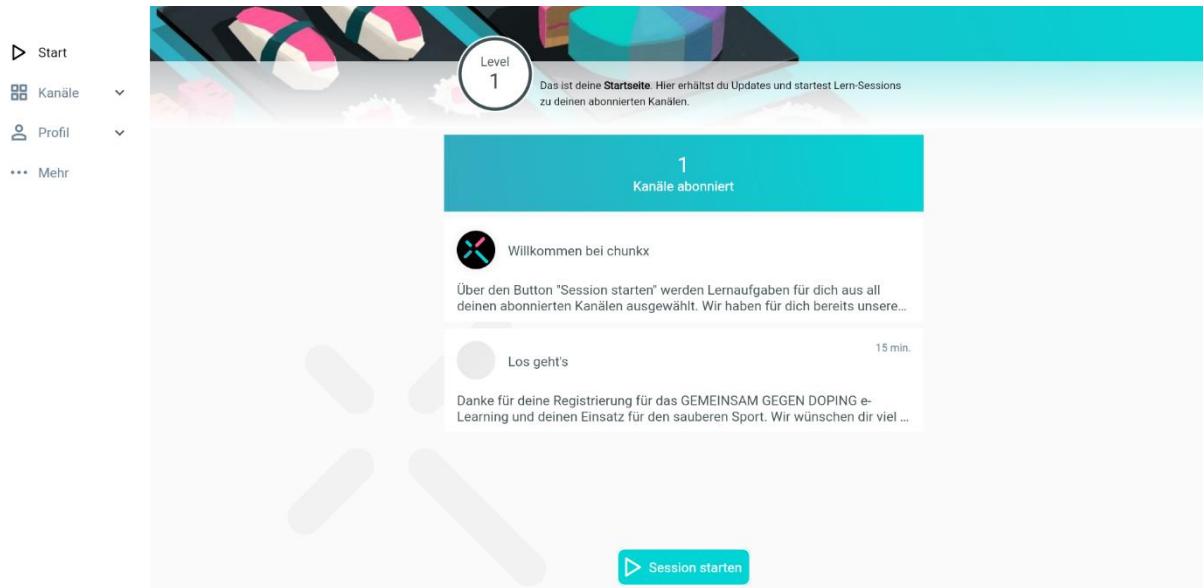
DE ▼



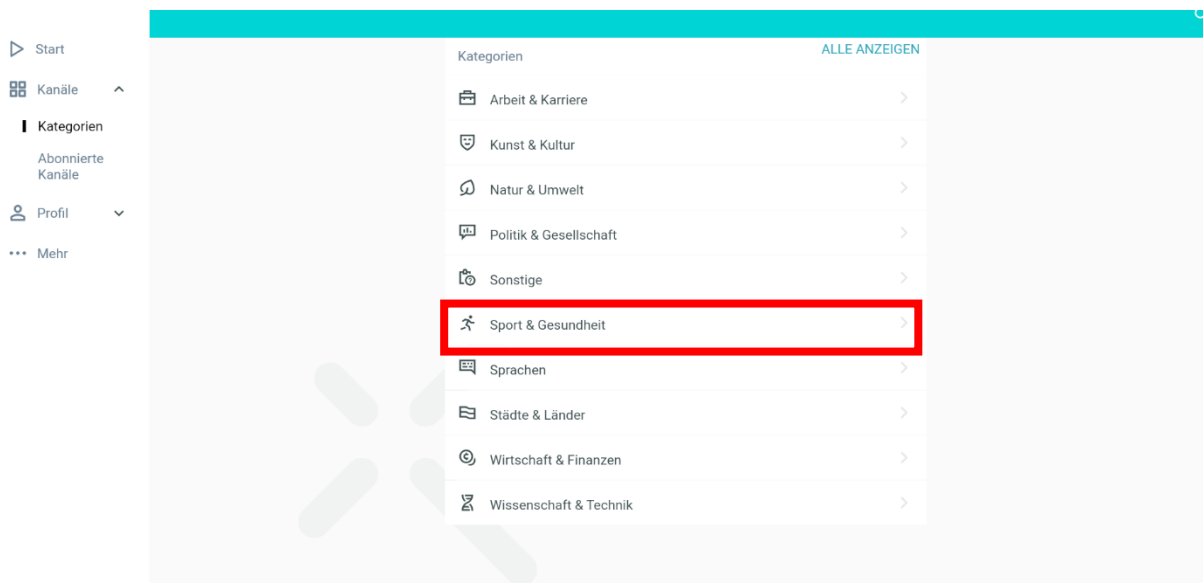
Welcome to chunkx - bitte verrat uns etwas mehr über dich und deine Lernweise, damit wir uns so gut wie möglich auf dich einstellen können.

Intro anschauen

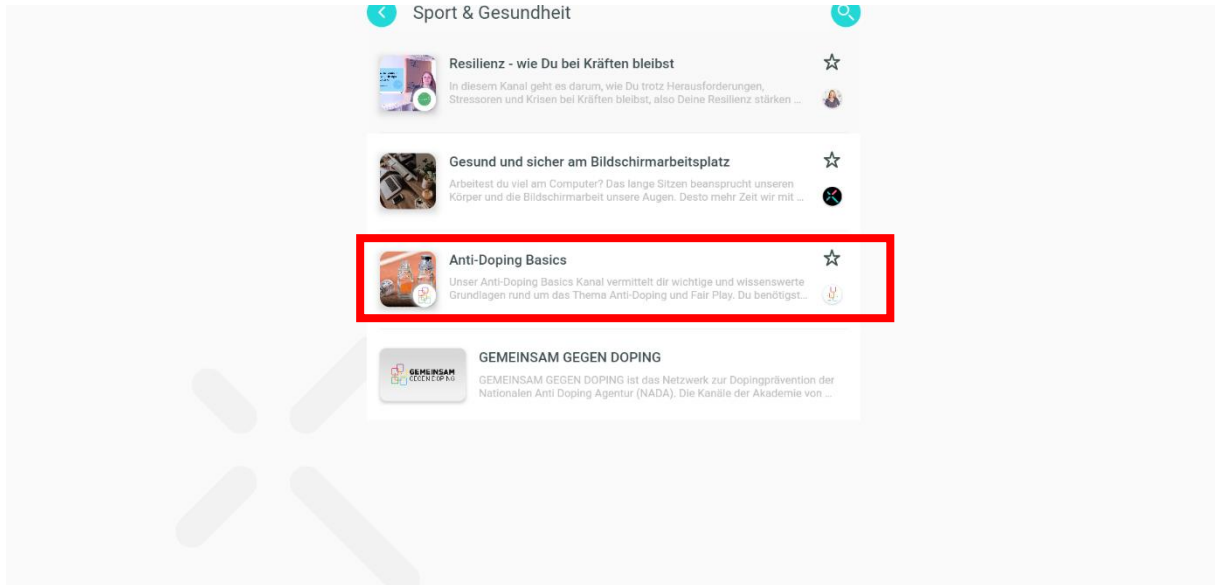
Weiter



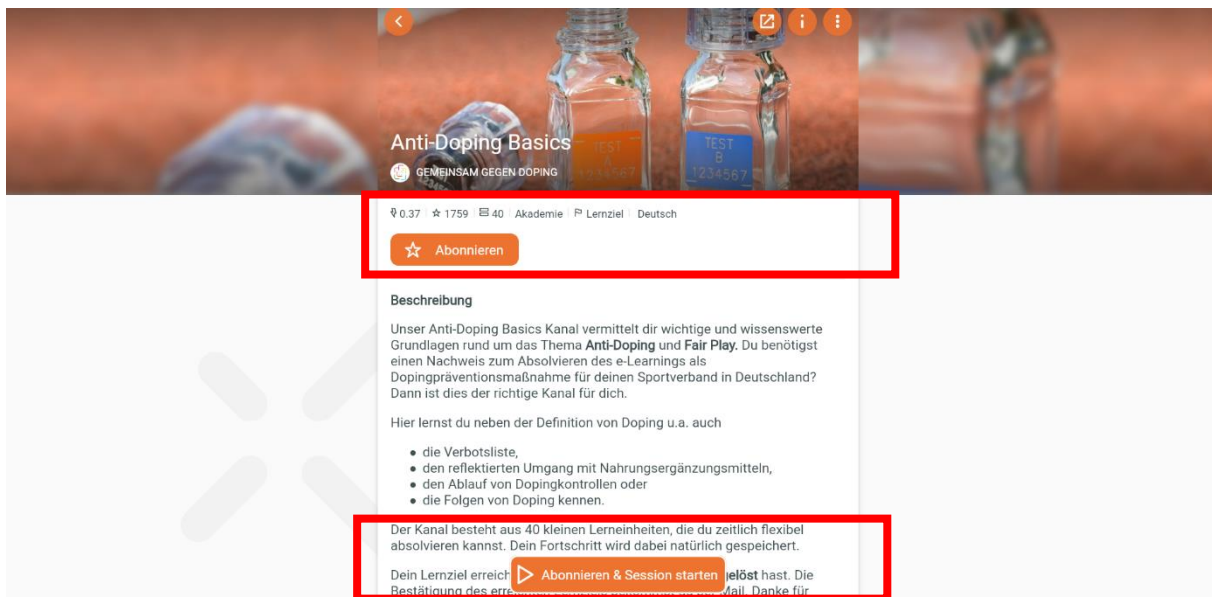
Schritt 6: Unter „Kategorien“ -> auf „Sport und Gesundheit“ klicken



Schritt 7: „Anti-Doping Basics“ wählen



Schritt 8: Abonnieren und Session starten



Schritt 9: E-Learning / Fragestellungen durchgehen

... (ca. 30 Minuten)

Schritt 10: Nach Beendigung des E-Learnings -> Lernziele anklicken -> und Zertifikat öffnen/herunterladen

Beschriftung des PDF Dokuments: Nachname_Vorname

The screenshot displays the 'Lernziele' (Learning Objectives) section of a learning management system. On the left, a navigation sidebar includes options like 'Start', 'Kanäle', 'Profil', 'History', 'Ranking', 'Erfolge', 'Profil bearbeiten', 'Lernziele', and 'Mehr'. The 'Lernziele' option is highlighted with a red box. The main content area features a teal header with the title 'Lernziele' and a pink flag icon. Below this, a course completion card for 'Anti-Doping Basics' is shown. The card includes the course title, the subtitle 'GEMEINSAM GEGEN DOPING', and a progress indicator. It states 'Abgeschlossen' (Completed) and provides details: '20 Aufgaben | Richtig lösen' and the dates '11.10.2021 - 31.12.2022'. A red box highlights the 'Zertifikat öffnen' (Open Certificate) button located at the bottom of the course card.